

MOUSTIQUAIRE

enroulable manuelle



Moustiquaire enroulable manuelle avec toile PVC et profilé en aluminium extrudé. Barre de charge équipée d'un joint brosse en partie basse, avec système réglable de blocage en partie basse des coulisses. Coulisses anti-vent haute densité avec double joint brosse.

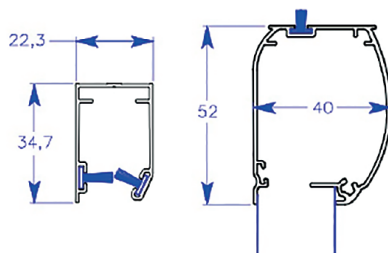
DONNÉES TECHNIQUES

Epaisseur du coffre : 50 mm

Coloris standards : Blanc 9016 et gris anthracite 7016


Coloris en option : RAL 1015, 8014, 8019, 9006, faux bois

Coloris toile : Gris (possibilité en noir)




MOUSTIQUAIRE PLISSÉE

à déplacement horizontal



MODÈLE
SIMPLE



MODÈLE
DOUBLE



MODELE
RÉVERSIBLE

DONNÉES TECHNIQUES

Epaisseur du cadre : 25 mm

Coloris standards : Blanc 9016 et gris anthracite 7016

Coloris en option : RAL 1015, 8014, 8019, 9006, faux bois

Coloris toile : Noir

LES +

- idéale sur grandes baies
- confort d'utilisation
- silencieuse et durable
- fluide et sans à-coups
- discrète (épaisseur 25 mm)

